



Material de consulta

BAC – Convenio Marco

Actualización de stock e

incremento de precios

Índice


1. Introducción.....	3
Panel de convenio marco.....	4
Incremento de stock y actualización de precios	10

1. Introducción

Teniendo en cuenta la duración con la que cuenta un Convenio Marco y que se encuentra disponible para todo el Gobierno de la Ciudad, BAC permite el ingreso de incremento de precios y actualización del stock sobre el mismo.

Panel de convenio marco

En el ítem de menú del escritorio, se puede acceder al **panel de convenio marco**.



The screenshot shows the Buenos Aires Compras dashboard. At the top, there is a yellow header with the logo and 'Buenos Aires Compras' on the left, and 'Buenos Aires Ciudad' on the right. Below the header is a dark navigation bar with 'Mi escritorio', 'Panel Convenio Marco', 'Buscar', and 'Administrar' on the left, and 'apoderado1' on the right. The date and time 'Martes 26 de Noviembre, 16:53:45' are displayed at the bottom right of the header. The main content area is titled 'Mi escritorio' and has three tabs: 'Bandeja personal', 'Notificaciones', and 'Consultas'. Under 'Bandeja personal', there are four teal bars with white text and red circular indicators: 'Procesos de compra' (85), 'Convenio marco' (2), 'Documento contractual' (0), and 'Orden compra abierta' (0). Below this is a 'Noticias' section with two items: 'Nuevo valor de la Unidad de Compra \$20,00.-' and 'Nueva disposición para Inscripción de Proveedores'.

Al ingresar, se observan los convenios vigentes con la acción de **administrar**.

Panel Convenio Marco

Convenios marcos vigentes

Convenios marcos historicos

Buscar por número o nombre



Ordenar por:

Fecha fin - Ascendente

Número	Nombre	Número Proceso	Fecha Inicio	Fecha Fin	Días restantes	Acción
623-3-CM19	Convenio Marco Capa	623-0032-LPU19	15/01/2019	15/01/2020	50	Administrar

< 1 >

Ir a página:



Página 1 de 1

[Ir al escritorio](#)

Los resultados de Convenios Marco vigentes, pueden ordenarse por fecha inicio o fecha fin. Se muestra el número del convenio, el nombre, el número del proceso, las fechas de inicio y fin, los días restantes y la acción.

Seleccionar el botón [Administrar](#) para dirigirse al resumen del convenio.

Resumen Convenio Marco

Datos del Convenio Marco de Compra

Número: 623-3-CM19	Nombre: Convenio Marco Capa	Estado: Perfeccionado
Duración: 12 Meses	Fecha inicio: 15/01/2019	Fecha finalización: 15/01/2020
Días restantes: 50		

Plazos incremento precios Plazos decremento precios Plazos incremento stock

Último plazo 28/10/2019 - 11/11/2019 El plazo finalizó hace 15 días	Plazo Actual 12/11/2019 - 26/11/2019 El plazo finaliza hoy	Próximo plazo 27/11/2019 - 11/12/2019 El plazo comienza en 1 día
--	---	---

Resumen Convenio Marco

Cantidad de renglones: 2	Cantidad renglones sin stock: 0	Cantidad compras realizadas: 16	Monto compras realizadas: \$ 3.474,00
------------------------------------	---	---	---

Solicitudes en curso

No hay solicitudes para visualizar

Solicitar incremento stock Solicitar decremento precio Solicitar incremento precio

Visualizar ▼ Descargar ▼

En la primera sección se observan los datos básicos; en la segunda se visualizan los datos de los plazos pasados, plazo actual y próximo plazo (cuando se encuentre un plazo activo, el recuadro se tilda en verde). En la tercera se muestra un resumen de la cantidad de renglones, con o sin stock, cantidad de compras realizadas y el monto de la compra; y en la cuarta sección las solicitudes de incremento de stock y de decremento o incremento de precio. El botón **visualizar** permite dirigir la consulta sobre renglones, compras realizadas, anexos ingresados y solicitudes de actualización.

Incremento de stock Guardada   

Solicitar incremento stock
Solicitar decremento precio
Solicitar incremento precio

Visualizar
Descargar

Renglones

Compras realizadas

Anexos Ingresados

Solicitudes de actualización

Volver

- Renglones: listado de renglones del convenio marco.

MI escritorio
Panel Convenio Marco
Buscar
Administrar
apoderado1
Miércoles 27 de Noviembre, 10:19:32

Convenio marco de compra

Datos del Convenio marco de compra		
Número Convenio marco de compra: 623-3-CM19	Nombre Convenio marco de compra: Convenio Marco Capa	Estado: Perfeccionado
Duración del convenio: 12 Meses	Fecha perfeccionamiento: 15/01/2019	Fecha finalización: 15/01/2020

Ver renglones del Convenio marco

< 1 >

+	Renglón	Item	Descripción	Unidad de medida
	1	07.01.003.0002.14	LECHE CONDENSADA Demás especificaciones deberán ser indicadas por la repartición solicitante Modelo: Entera, homogeneizada y pasteurizada, según Art. 573, 575 -(Res 101 del 22.02.93) y 1359 bis - (Res Conj 97/2007 y 301/2007, 18.07.07) Inc C, del Código Alimentario Argentino (C.A.A.) OtrasCaracterísticas: homogeneizada y pasteurizada	UNIDADES
Especificaciones técnicas				

- Compras realizadas: cantidad de compras realizadas sobre el convenio.

Ver Compras Realizadas


Datos del Convenio marco de compra


Número Convenio marco de compra: 623-3-CM19	Nombre Convenio marco de compra: Convenio Marco Capa	Estado: Perfeccionado
Duración del convenio: 12 Meses	Fecha perfeccionamiento: 15/01/2019	Fecha finalización: 15/01/2020


Filtros para compras realizadas

Razón social	CUIT	Rengiones activos	Cantidad de compras	Monto total comprado	Seleccionar
22222244141	22222244141	1	13	\$ 18.000,00	<input checked="" type="checkbox"/>
22222244140	22222244140	2	16	\$ 3.474,00	<input checked="" type="checkbox"/>
22222244142	22222244142	2	3	\$ 2.848,00	<input checked="" type="checkbox"/>

Unidades ejecutoras:

Fecha autorización desde: 

Fecha autorización hasta: 

Número Orden de Compra: 

- Anexos ingresados: anexos ingresados en el convenio marco.

Anexos convenio marco

Número Convenio marco de compra: 623-3-CM19	Nombre Convenio marco de compra: Convenio Marco Capa	Estado: Perfeccionado
Duración del convenio: 12 Meses	Fecha perfeccionamiento: 15-01-2019	Fecha finalización: 15-01-2020
Ejercicio: 2019		

[Anexos vigentes](#)
[Anexos históricos](#)
[Anexos del pliego](#)

No se encontraron anexos.

[Volver](#)

- Solicitudes de actualización: historial de solicitudes de actualización.

Solicitudes de Actualización

Número del Convenio Marco 623-3-CM19	Nombre Convenio Marco de Compra Convenio Marco Capa	Número del Proceso de Compra 623-0032-LPU19
--	---	---

Nro solicitud	Tipo solicitud	Nro verificación	Estado	Fecha enviada	Proveedor	CUIT	Acción
2	Incremento de stock		Guardada		22222244140	22222244140	✎ 🔍 ☰

[◀](#)
1
[▶](#)

Ir a página:


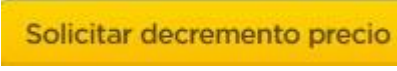

 [🔍](#)

Página 1 de 1

[Volver](#)

Incremento de stock y actualización de precios

Según el calendario del Convenio Marco, el proveedor tiene la oportunidad de solicitar:

- Incremento de stock 
- Decremento de precio 
- Incremento de precio 

Para iniciar una solicitud, hacer clic sobre el botón (correspondiente). El sistema da la opción de hacer una solicitud manual o masiva de incremento de stock o actualización de precios.

1

Actualizar Stock

2

Confirmar Stock Actualizado

Actualización de Stock

Número del Convenio Marco

[623-3-CM19](#)

Fecha inicio de plazo

27/11/2019

Nombre Convenio Marco de Compra

Convenio Marco Capa

Fecha fin de plazo

11/12/2019

Número del Proceso de Compra

[623-0032-LPU19](#)

 [Solicitar incremento de stock](#)

Incremento de stock



Seleccionar los renglones que desea cambiar stock



Completar incremento stock



Continuar con el **paso 2 "Confirmar Stock Actualizado"**

Renglón	Descripción	Saldo	Agregar Stock	<input type="checkbox"/> Seleccionar	Acciones
1.1	LECHE CONDENSADA Demás especificacion...	99982,00	<input type="text"/>	<input type="checkbox"/>	Q
3.1	LECHE FLUIDA DESCREMADA Demás especific...	99967,00	<input type="text"/>	<input type="checkbox"/>	Q

< 1 >

Ir a página:

[Q](#)

Página 1 de 1

Incremento de stock masivo

Paso 1



Seleccionar los renglones a exportar

Paso 2



[Descargar el archivo Excel](#)

Paso 3



Completar los incrementos de stock y guardar el archivo

Paso 4



[Subir el archivo modificado](#)


[Volver](#)


[Siguiente](#)


Carga manual.

La carga manual se realiza en la primera sección de formulario.

Incremento de stock


 Seleccionar los renglones que desea cambiar stock


 Completar incremento stock


 Continuar con el **paso 2 "Confirmar Stock Actualizado"**


Renglón	Descripción	Saldo	Agregar Stock	<input type="checkbox"/> Seleccionar	Acciones
1.1	LECHE CONDENSADA Demás especificacion...	99982,00	<input type="text"/>	<input type="checkbox"/>	Q
3.1	LECHE FLUIDA DESCREMADA Demás especific...	99967,00	<input type="text"/>	<input type="checkbox"/>	Q


Página 1 de 1


Ir a página:

Hacer clic en el checkbox **seleccionar**, para habilitar el campo **agregar stock**.

Decremento de precios


 Seleccionar los renglones que desea Decrementar


 Completar Nuevo precio decrementado


 Continuar con el **paso 2 "Confirmar Solicitud Decremento de precios"**

El campo "Nuevo precio" debe ser ÚNICAMENTE si usted desea **Decrementar** el Precio actual.

Renglón	Descripción	Precio actual	Nuevo precio	<input type="checkbox"/> Seleccionar	Ver
1.1	LECHE CONDENSADA Demás especificacion...	\$ 50,00	<input type="text"/>	<input checked="" type="checkbox"/>	Q
3.1	LECHE FLUIDA DESCREMADA Demás especific...	\$ 78,00	<input type="text"/>	<input type="checkbox"/>	Q

Página 1 de 1

Ir a página:

Validaciones según el tipo de solicitud:

- Incremento de precios: el precio debe ser superior al precio actual. Se valida que el renglón no se encuentre en una solicitud de decremento de precios para el mismo periodo.

- Actualización de stock: no es obligatorio completar todos los renglones, pero sobre los seleccionados se valida que se ingrese un valor válido.
- Decremento de precios: no es obligatorio completar todos los renglones, pero sobre los seleccionados se valida que se ingrese un valor menor al precio actual.

Cada valor ingresado es validado y se marca el renglón de color verde.

Renglón	Descripción	Saldo	Agregar Stock	<input type="checkbox"/> Seleccionar	Acciones
1.1	LECHE CONDENSADA Demás especificacion...	99982,00	<input type="text" value="100000"/>	<input checked="" type="checkbox"/>	

En caso de éxito y en rojo si el mismo no cumple alguna validación.

Renglón	Descripción	Precio actual	Nuevo precio	<input type="checkbox"/> Seleccionar	Ver
1.1	LECHE CONDENSADA Demás especificacion...	\$ 50,00	<input type="text" value="55"/>	<input checked="" type="checkbox"/>	

El nuevo precio debe ser menor al actual.

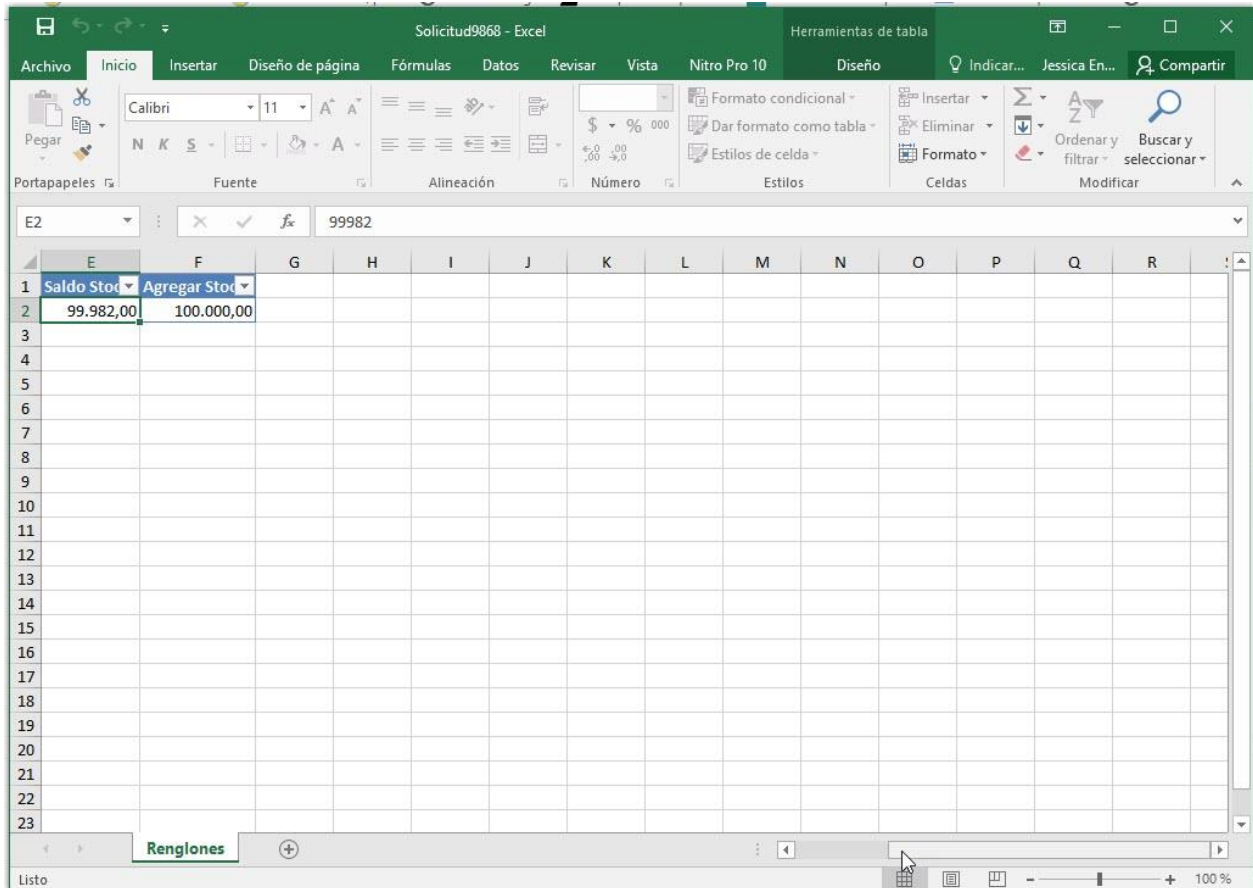
Carga masiva.

La carga manual se realiza en la segunda sección de formulario. En esta sección se puede realizar la descarga en un archivo Excel, con todos los renglones ofertados. En este archivo se pueden completar las solicitudes, para luego realizar la subida y validación del archivo.







- Paso 1: descargar archivo excel.

- Paso 2: completar precios a incrementar columna **F** del archivo descargado.



- Paso 3: subir el archivo modificado.


▼ Incremento de stock masivo

Paso 1  Seleccionar los renglones a exportar	Paso 2  Descargar el archivo Excel	Paso 3  Completar los incrementos de stock y guardar el archivo	Paso 4  Subir el archivo modificado
--	--	---	---

Seleccionar archivo Sollicitud9868.xlsx

▼ Decremento de precios masivo

Paso 1



Seleccionar los renglones a exportar

Paso 2




[Descargar el archivo Excel](#)

Paso 3



Completar los decrementos de precio y guardar el archivo

Paso 4



[Subir el archivo modificado](#)

Total de renglones procesados	Procesados con éxito	Procesados con error
1	1	0

Volver
Siguiete

El sistema aplica las mismas validaciones de la carga manual. En caso de detectar una inconsistencia, se muestra la pantalla de **errores procesados**.

▼ Incremento de stock masivo

Paso 1



Seleccionar los renglones a exportar

Paso 2



[Descargar el archivo Excel](#)

Paso 3



Completar los incrementos de stock y guardar el archivo

Paso 4



[Subir el archivo modificado](#)

Total de renglones procesados	Procesados con éxito	Procesados con error
1	0	1


Errores procesados

Renglón	Opción	Descripción del error
1	1	El stock agregado debe ser mayor a cero.

Completados los datos de las solicitudes, confirmar haciendo clic sobre el botón Siguiete.


En caso de solicitarse un incremento de precios, completar la sección **anexos** e ingresar la **justificación** del incremento.

Incremento de precios

Renglón	Descripción ítem	Precio actual	Precio solicitado	Acciones
1.1	LECHE CONDENSADA Demás especificaciones deberán ser indicadas por la repar...	\$ 50,00	\$ 100,00	

< 1 >

Página 1 de 1

Ir a página: 

Anexos

* Nombre anexo:

* Subir anexo: Ningún archivo seleccionado

Se permite subir archivos con extensiones jpg,gif,png,pdf,xls,xlsx,doc,docx,ppt,pptx y de hasta 100 MB

Justificación del Incremento

* Justificación:

Se observa el resumen de los renglones a los cuales se solicitó modificación.

🏠 MI escritorio 📄 Panel Convenio Marco 🔍 Buscar ⚙️ Administrar 👤 apoderado1

Miércoles 27 de Noviembre, 10:55:43


1
 Actualizar Stock

2
 Confirmar Stock Actualizado

Incremento de Stock


Número del Convenio Marco 623-3-CM19	Nombre Convenio Marco de Compra Convenio Marco Capa	Número del Proceso de Compra 623-0032-LPU19
--	---	---

Incremento de stock

Renglón	Descripción	Saldo	Agregar Stock	Acciones
1.1	LECHE CONDENSADA Demás especificacion...	99982,00	100000,00	

< 1 >

Página 1 de 1

Ir a página: 

En caso de ser correcto se presiona el botón .

Al confirmar la solicitud pasa a estado **enviada**. Podrán ser editadas hasta tanto no finalice el plazo actual, de acuerdo al cronograma. Al editar una solicitud enviada es necesario volver a confirmar la misma, en caso contrario quedará descartada. .

- **Incremento de stock y decremento de precios:** los nuevos stocks se van a ver reflejados en el Convenio Marco una vez finalizado el plazo actual.